

Area Igiene Ambientale - Staff Tecnico

Dati complessivi Raccolta Differenziata Porta a Porta 2

n° abitanti serviti: circa 66.200

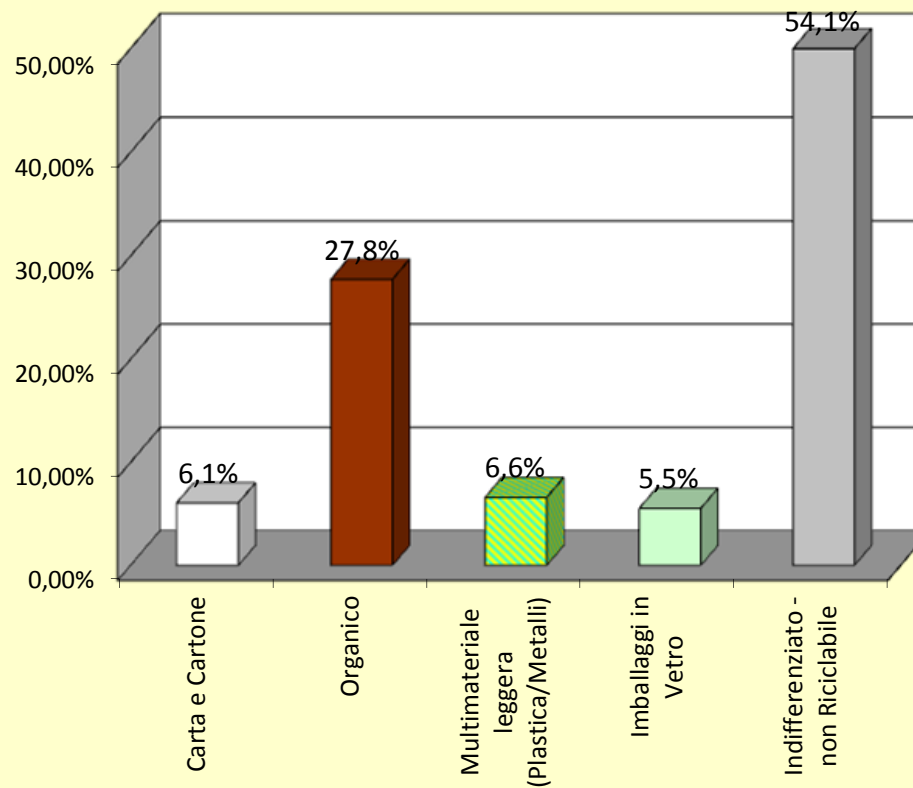
Periodo di riferimento: gennaio-giugno 2024 (*)

Frazione Merceologica	Totale (kg)	%
Carta e Cartone	406.380	6,1%
Organico	1.862.210	27,8%
Multimateriale leggera (Plastica/Metalli)	442.780	6,6%
Imballaggi in Vetro	371.240	5,5%
Indifferenziato - non Riciclabile	3.627.370	54,1%
Totale complessivo	6.709.980	100,0%

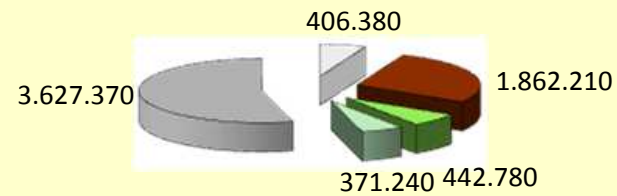
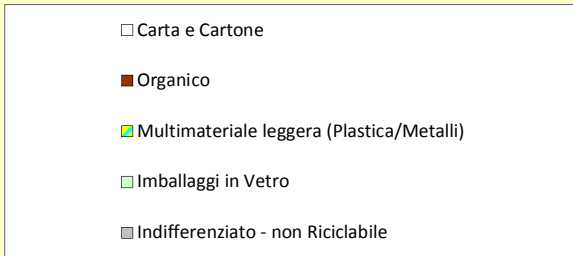
Percentuale di raccolta differenziata nel bacino servito e nel periodo di riferimento	45,9%
---	-------

* Dati non definitivi

Area Igiene Ambientale - Staff Tecnico
R.D. Porta a Porta "Palermo Differenzia 2"
gennaio-giugno 2024
(valore in % sui rifiuti prodotti nel bacino servito)



Area Igiene Ambientale - progetto "Palermo Differenzia" PAP 2
 Raccolte su aree interessate Step 1+Step 2+Step 3
 periodo gennaio-giugno 2024 (dati in kg)



Area Igiene Ambientale - progetto "Palermo Differenzia" PAP 2
 Raccolte su aree interessate Step 1+Step 2+Step 3
 periodo gennaio-giugno 2024 (dati in % sul totale)

