

Area Igiene Ambientale - Staff Tecnico

Dati complessivi **Raccolta Differenziata Porta a Porta 1**

n° abitanti serviti: circa 130.000

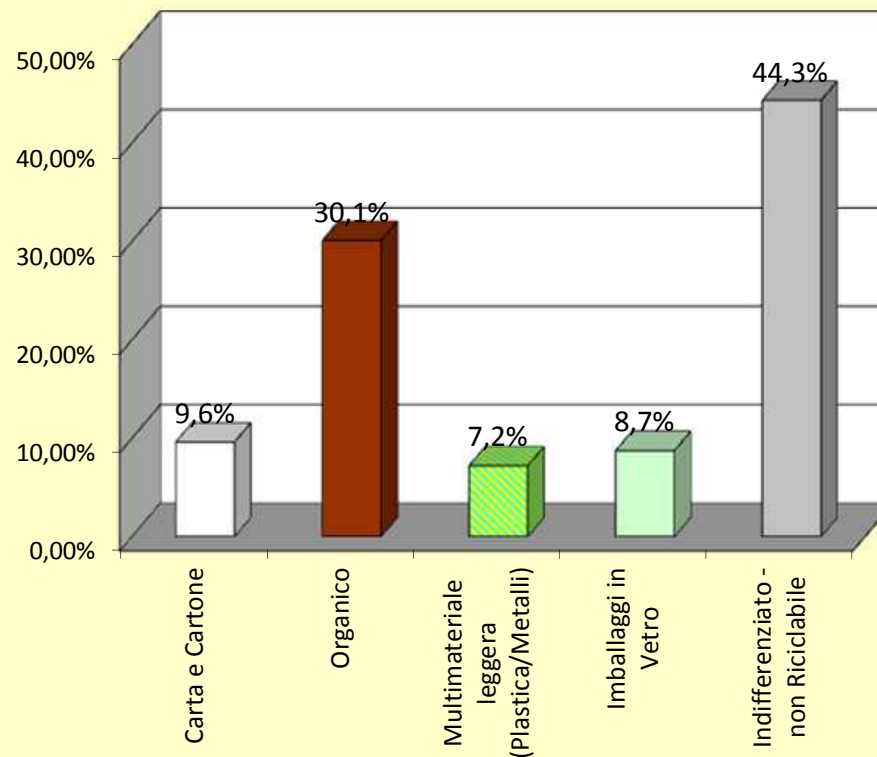
Periodo di riferimento: gennaio-giugno 2024 (*)

Frazione Merceologica	Totale (kg)	%
Carta e Cartone	1.335.900	9,6%
Organico	4.183.130	30,1%
Multimateriale leggera (Plastica/Metalli)	1.001.240	7,2%
Imballaggi in Vetro	1.214.700	8,7%
Indifferenziato - non Riciclabile	6.159.660	44,3%
Totale complessivo	13.894.630	100,0%

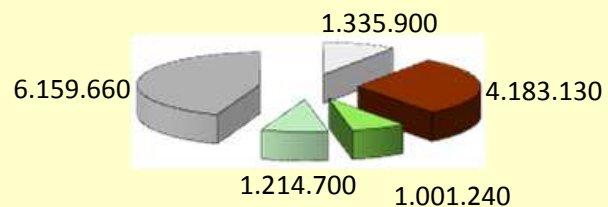
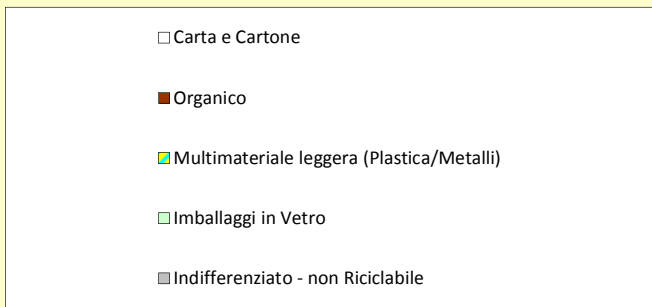
Percentuale di raccolta differenziata nel bacino servito e nel periodo di riferimento	55,7%
---	-------

* Dati non definitivi

Area Igiene Ambientale - Staff Tecnico
R.D. Porta a Porta "Palermo Differenzia 1"
gennaio-giugno 2024
(valore in % sui rifiuti prodotti nel bacino servito)



Area Igiene Ambientale - progetto "Palermo Differenzia" PAP 1
 Raccolte su aree interessate step 1+ step 2 + step 3 + step 4 + step 5 + step 6
 periodo gennaio-giugno 2024 (dati in kg)



Area Igiene Ambientale - progetto "Palermo Differenzia" PAP1
 Raccolte su aree interessate step 1+ step 2 + step 3 + step 4 + step 5 + step 6
 periodo gennaio-giugno 2024 (dati in % sul totale)

