

Area Igiene Ambientale - Staff Tecnico

Dati complessivi Raccolta Differenziata Porta a Porta 2

n° abitanti serviti: circa 66.200

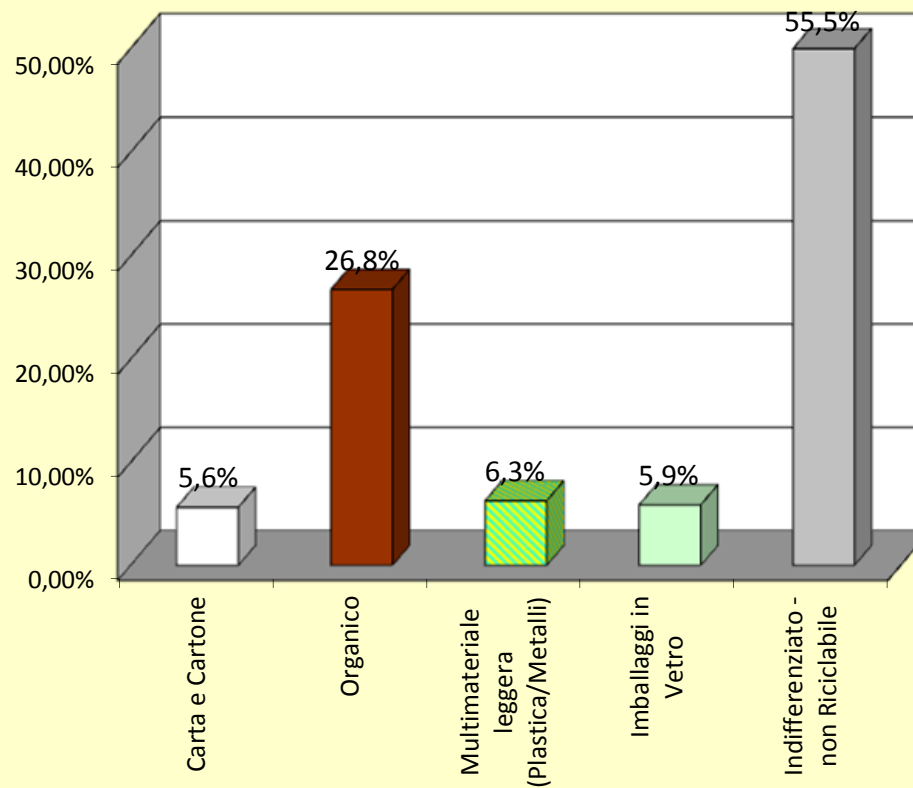
Periodo di riferimento: gennaio-luglio 2024 (*)

Frazione Merceologica	Totale (kg)	%
Carta e Cartone	447.820	5,6%
Organico	2.128.730	26,8%
Multimateriale leggera (Plastica/Metalli)	498.720	6,3%
Imballaggi in Vetro	467.540	5,9%
Indifferenziato - non Riciclabile	4.411.510	55,5%
Totale complessivo	7.954.320	100,0%

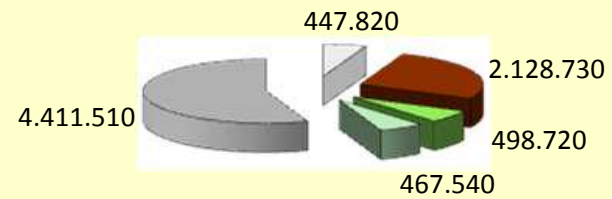
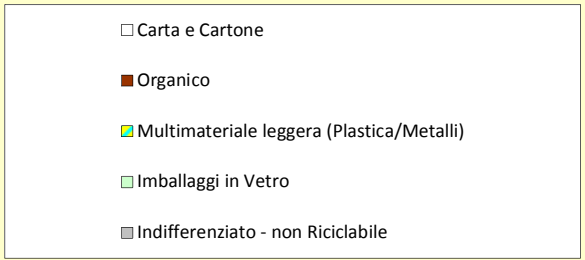
Percentuale di raccolta differenziata nel bacino servito e nel periodo di riferimento	44,5%
---	-------

* Dati non definitivi

Area Igiene Ambientale - Staff Tecnico
 R.D. Porta a Porta "Palermo Differenzia 2"
 gennaio-luglio 2024
 (valore in % sui rifiuti prodotti nel bacino servito)



Area Igiene Ambientale - progetto "Palermo Differenzia" PAP 2
 Raccolte su aree interessate Step 1+Step 2+Step 3
 periodo gennaio-luglio 2024 (dati in kg)



Area Igiene Ambientale - progetto "Palermo Differenzia" PAP 2
 Raccolte su aree interessate Step 1+Step 2+Step 3
 periodo gennaio-luglio 2024 (dati in % sul totale)

