

Area Igiene Ambientale - Staff Tecnico

Dati complessivi Raccolta Differenziata Porta a Porta 1

n° abitanti serviti: circa 130.000

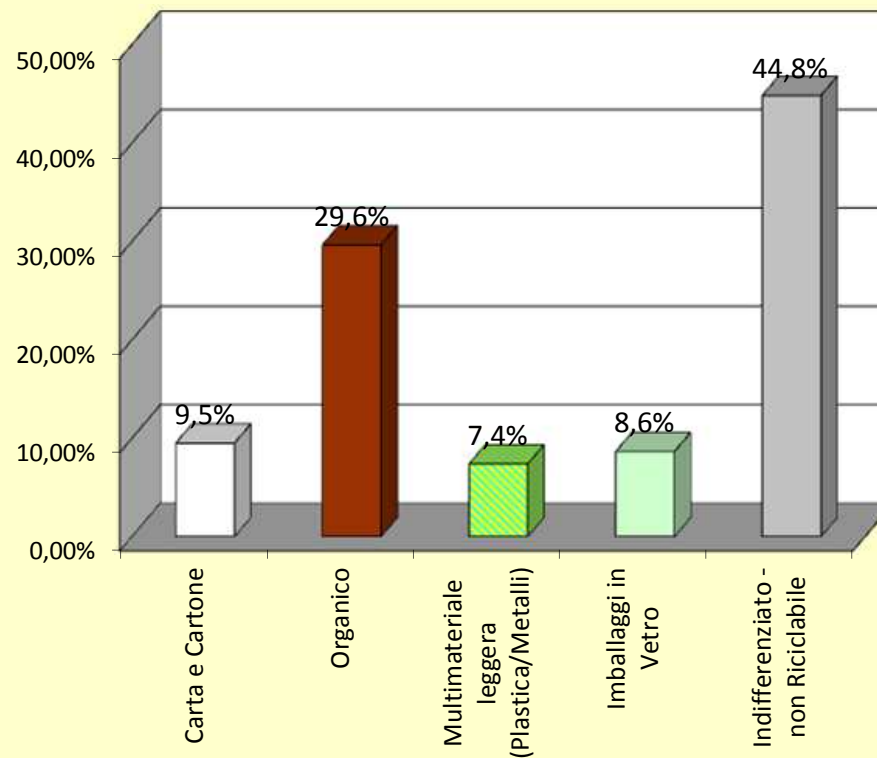
Periodo di riferimento: gennaio-luglio 2024 (*)

Frazione Merceologica	Totale (kg)	%
Carta e Cartone	1.540.780	9,5%
Organico	4.811.410	29,6%
Multimateriale leggera (Plastica/Metalli)	1.198.600	7,4%
Imballaggi in Vetro	1.401.900	8,6%
Indifferenziato - non Riciclabile	7.276.010	44,8%
Totale complessivo	16.228.700	100,0%


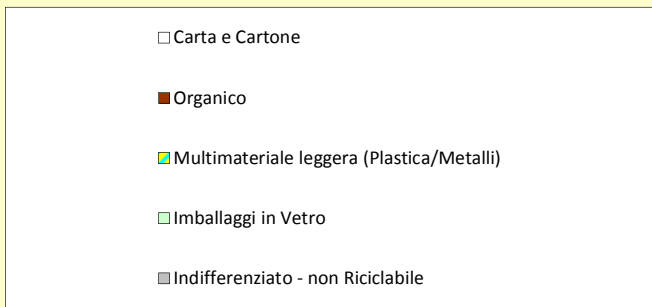
Percentuale di raccolta differenziata nel bacino servito e nel periodo di riferimento	55,2%
---	-------

* Dati non definitivi

Area Igiene Ambientale - Staff Tecnico
R.D. Porta a Porta "Palermo Differenzia 1"
gennaio-luglio 2024
(valore in % sui rifiuti prodotti nel bacino servito)



Area Igiene Ambientale - progetto "Palermo Differenzia" PAP 1
 Raccolte su aree interessate step 1+ step 2 + step 3 + step 4 + step 5 + step 6
 periodo gennaio-luglio 2024 (dati in kg)



Area Igiene Ambientale - progetto "Palermo Differenzia" PAP1
 Raccolte su aree interessate step 1+ step 2 + step 3 + step 4 + step 5 + step 6
 periodo gennaio-luglio 2024 (dati in % sul totale)

