

Area Igiene Ambientale - Staff Tecnico

Dati complessivi **Raccolta Differenziata Porta a Porta 2**

n° abitanti serviti: circa 66.200

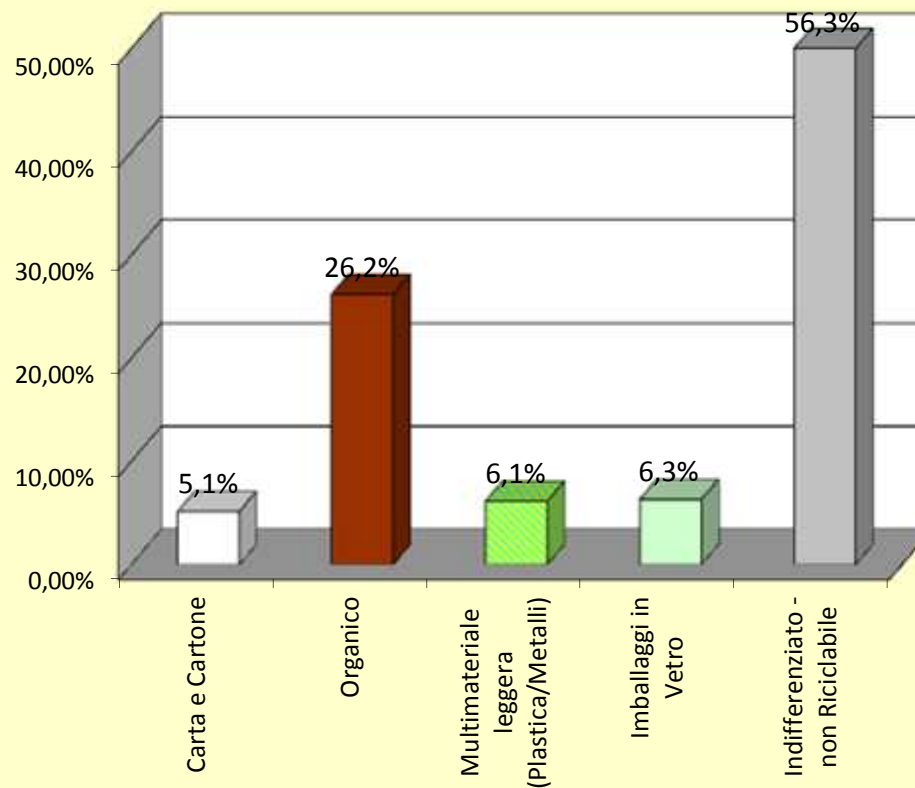
Periodo di riferimento: gennaio-ottobre 2024 (*)

Frazione Merceologica	Totale (kg)	%
Carta e Cartone	629.640	5,1%
Organico	3.222.930	26,2%
Multimateriale leggera (Plastica/Metalli)	754.900	6,1%
Imballaggi in Vetro	774.949	6,3%
Indifferenziato - non Riciclabile	6.929.520	56,3%
Totale complessivo	12.311.939	100,0%


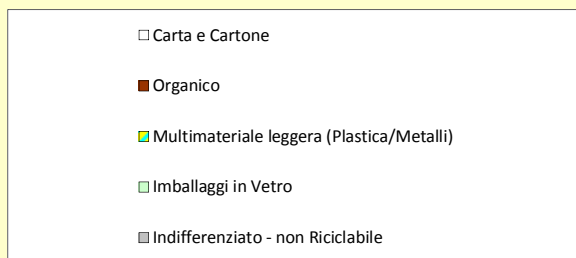
Percentuale di raccolta differenziata nel bacino servito e nel periodo di riferimento	43,7%
---	-------

* Dati non definitivi

Area Igiene Ambientale - Staff Tecnico
R.D. Porta a Porta "Palermo Differenzia 2"
gennaio-ottobre 2024
(valore in % sui rifiuti prodotti nel bacino servito)



Area Igiene Ambientale - progetto "Palermo Differenzia" PAP 2
 Raccolte su aree interessate Step 1+Step 2+Step 3
 periodo gennaio-ottobre 2024 (dati in kg)



Area Igiene Ambientale - progetto "Palermo Differenzia" PAP 2
 Raccolte su aree interessate Step 1+Step 2+Step 3
 periodo gennaio-ottobre 2024 (dati in % sul totale)

