

**Area Igiene Ambientale - Staff Tecnico**

Dati complessivi **Raccolta Differenziata Porta a Porta 1**

n° abitanti serviti: circa 130.000

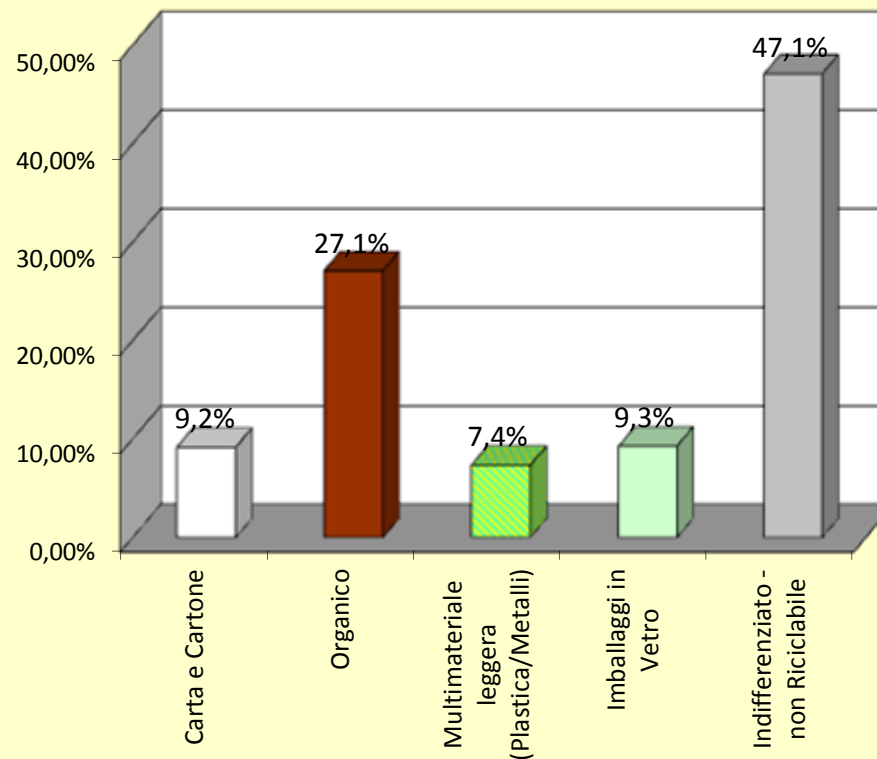
Periodo di riferimento: gennaio-ottobre 2024 (\*)

Frazione Merceologica	Totale (kg)	%
Carta e Cartone	2.112.940	9,2%
Organico	6.248.870	27,1%
Multimateriale leggera (Plastica/Metalli)	1.696.340	7,4%
Imballaggi in Vetro	2.143.260	9,3%
Indifferenziato - non Riciclabile	10.862.116	47,1%
<b>Totale complessivo</b>	<b>23.063.526</b>	<b>100,0%</b>


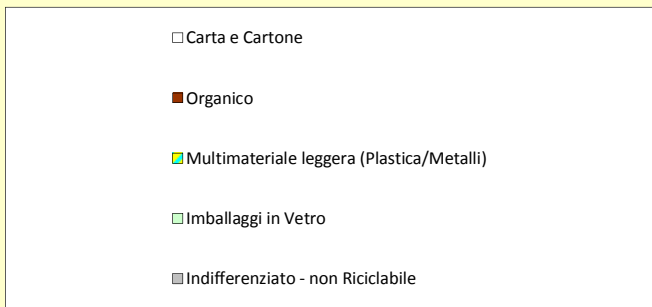
Percentuale di raccolta differenziata nel bacino servito e nel periodo di riferimento	52,9%
---------------------------------------------------------------------------------------	-------

\* Dati non definitivi

Area Igiene Ambientale - Staff Tecnico  
R.D. Porta a Porta "Palermo Differenzia 1"  
gennaio-ottobre 2024  
(valore in % sui rifiuti prodotti nel bacino servito)



Area Igiene Ambientale - progetto "Palermo Differenzia" PAP 1  
 Raccolte su aree interessate step 1+ step 2 + step 3 + step 4 + step 5 + step 6  
 periodo gennaio-ottobre 2024 (dati in kg)



Area Igiene Ambientale - progetto "Palermo Differenzia" PAP1  
 Raccolte su aree interessate step 1+ step 2 + step 3 + step 4 + step 5 + step 6  
 periodo gennaio-ottobre 2024 (dati in % sul totale)

