

Area Igiene Ambientale - Staff Tecnico

Dati complessivi Raccolta Differenziata Porta a Porta 2

n° abitanti serviti: circa 66.200

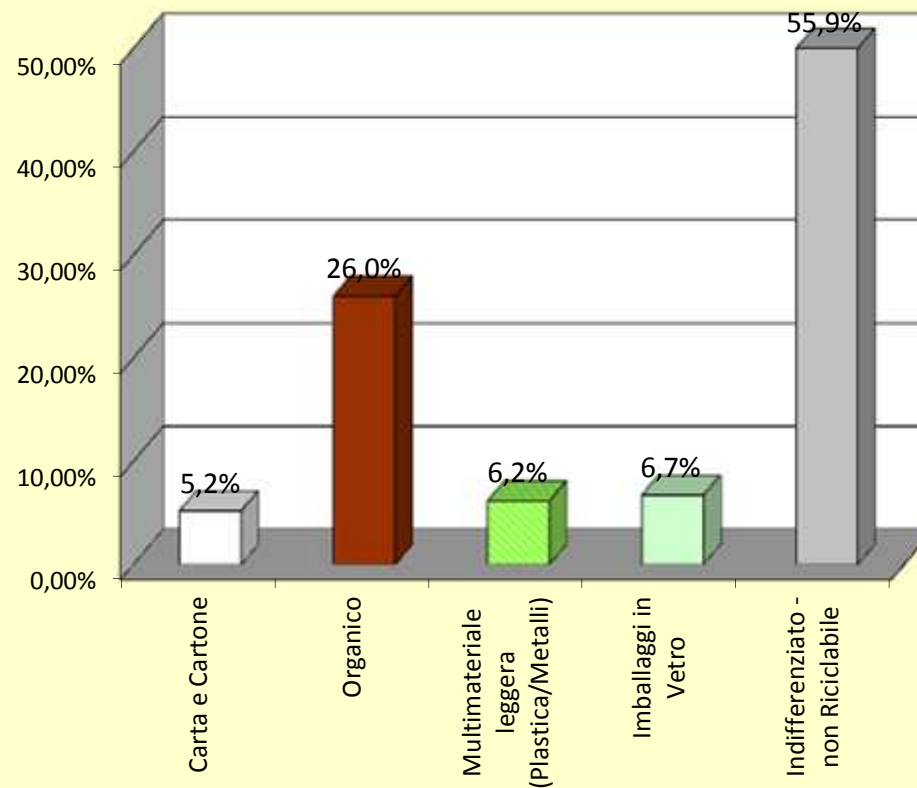
Periodo di riferimento: gennaio-dicembre 2024 (*)

Frazione Merceologica	Totale (kg)	%
Carta e Cartone	780.480	5,2%
Organico	3.905.750	26,0%
Multimateriale leggera (Plastica/Metalli)	924.700	6,2%
Imballaggi in Vetro	1.009.489	6,7%
Indifferenziato - non Riciclabile	8.395.410	55,9%
Totale complessivo	15.015.829	100,0%


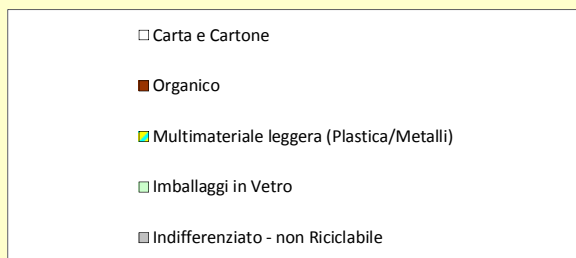
Percentuale di raccolta differenziata nel bacino servito e nel periodo di riferimento	44,1%
---	-------

* Dati non definitivi

Area Igiene Ambientale - Staff Tecnico
R.D. Porta a Porta "Palermo Differenzia 2"
gennaio-dicembre 2024
(valore in % sui rifiuti prodotti nel bacino servito)



Area Igiene Ambientale - progetto "Palermo Differenzia" PAP 2
 Raccolte su aree interessate Step 1+Step 2+Step 3
 periodo gennaio-dicembre 2024 (dati in kg)



Area Igiene Ambientale - progetto "Palermo Differenzia" PAP 2
 Raccolte su aree interessate Step 1+Step 2+Step 3
 periodo gennaio-dicembre 2024 (dati in % sul totale)

