

Area Igiene Ambientale - Staff Tecnico

Dati complessivi **Raccolta Differenziata Porta a Porta 1**

n° abitanti serviti: circa 130.000

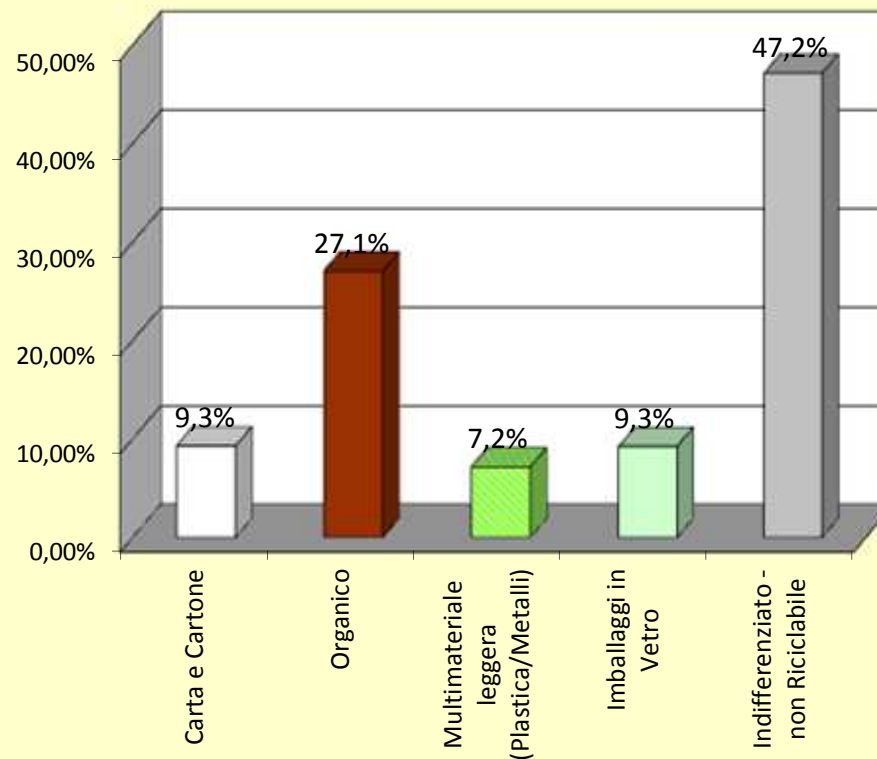
Periodo di riferimento: gennaio-dicembre 2024 (*)

Frazione Merceologica	Totale (kg)	%
Carta e Cartone	2.571.980	9,3%
Organico	7.484.830	27,1%
Multimateriale leggera (Plastica/Metalli)	1.985.440	7,2%
Imballaggi in Vetro	2.557.140	9,3%
Indifferenziato - non Riciclabile	13.037.976	47,2%
Totale complessivo	27.637.366	100,0%


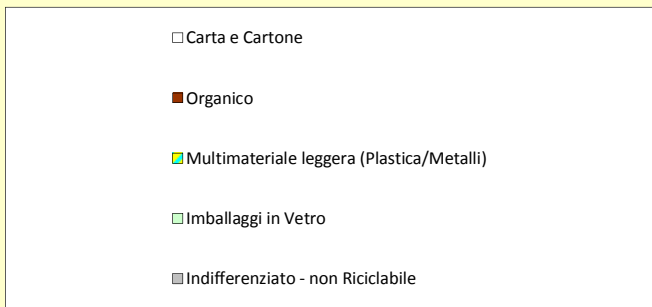
Percentuale di raccolta differenziata nel bacino servito e nel periodo di riferimento	52,8%
---	-------

* Dati non definitivi

Area Igiene Ambientale - Staff Tecnico
R.D. Porta a Porta "Palermo Differenzia 1"
gennaio-dicembre 2024
(valore in % sui rifiuti prodotti nel bacino servito)



Area Igiene Ambientale - progetto "Palermo Differenzia" PAP 1
 Raccolte su aree interessate step 1+ step 2 + step 3 + step 4 + step 5 + step 6
 periodo gennaio-dicembre 2024 (dati in kg)



Area Igiene Ambientale - progetto "Palermo Differenzia" PAP1
 Raccolte su aree interessate step 1+ step 2 + step 3 + step 4 + step 5 + step 6
 periodo gennaio-dicembre 2024 (dati in % sul totale)

