

**Area Igiene Ambientale - Staff Tecnico**

Dati complessivi **Raccolta Differenziata di Prossimità**

n° abitanti serviti (quartiere CEP): circa 7.200

Periodo di riferimento: gennaio-dicembre 2024 (\*)

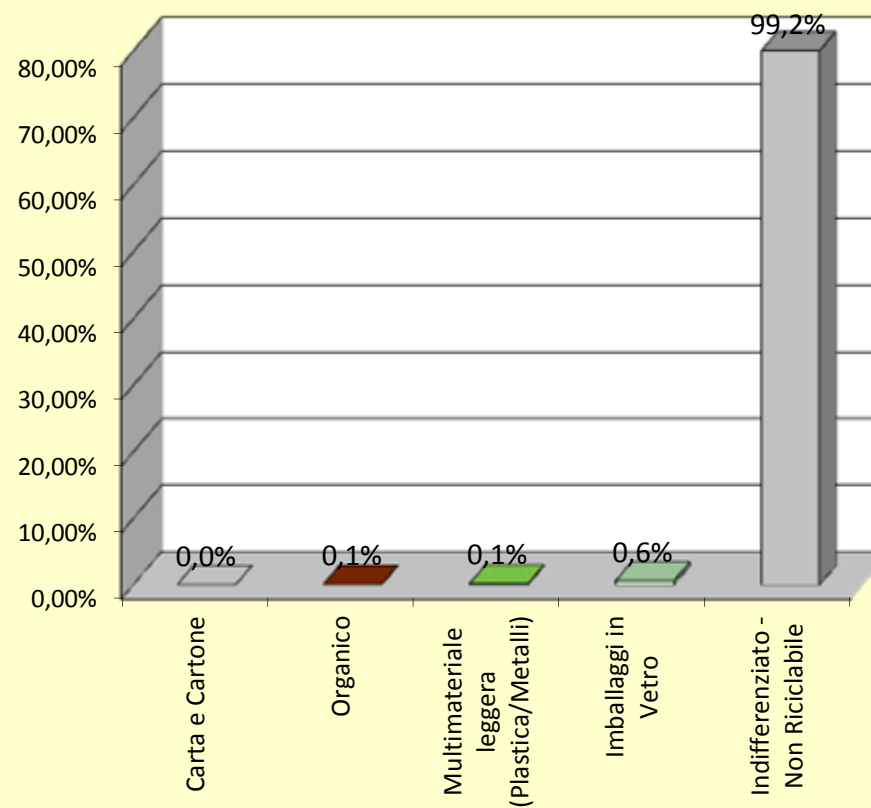
Frazione Merceologica	Totale (kg)	%
Carta e Cartone	-	0,0%
Organico	1.410	0,1%
Multimateriale leggera (Plastica/Metalli)	3.090	0,1%
Imballaggi in Vetro	12.920	0,6%
Indifferenziato - Non Riciclabile	2.161.340	99,2%
<b>Totale complessivo</b>	<b>2.178.760</b>	<b>100,0%</b>

Percentuale di raccolta differenziata nel bacino servito e nel periodo di riferimento	0,8%
---	------

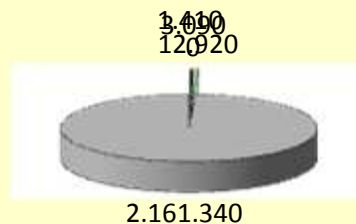
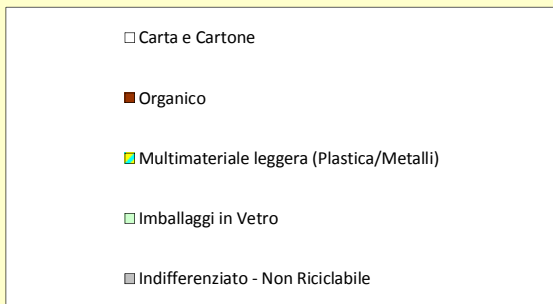
\* Dati non definitivi

**Area Igiene Ambientale - Staff Tecnico**  
**Raccolta Differenziata di Prossimità (CEP)**

gennaio-dicembre 2024



Area Igiene Ambientale - progetto **Raccolta Differenziata di Prossimità**  
 quartiere CEP (circa 7.200 ab.)  
 periodo gennaio-dicembre 2024 (dati in kg)



Area Igiene Ambientale - progetto Raccolta Differenziata di Prossimità  
 quartiere CEP (circa 7.200 ab.)  
 periodo gennaio-dicembre 2024 (dati in % sul totale)

