

Area Igiene Ambientale - Staff Tecnico

Dati complessivi Raccolta Differenziata Porta a Porta 2

n° abitanti serviti: circa 66.200

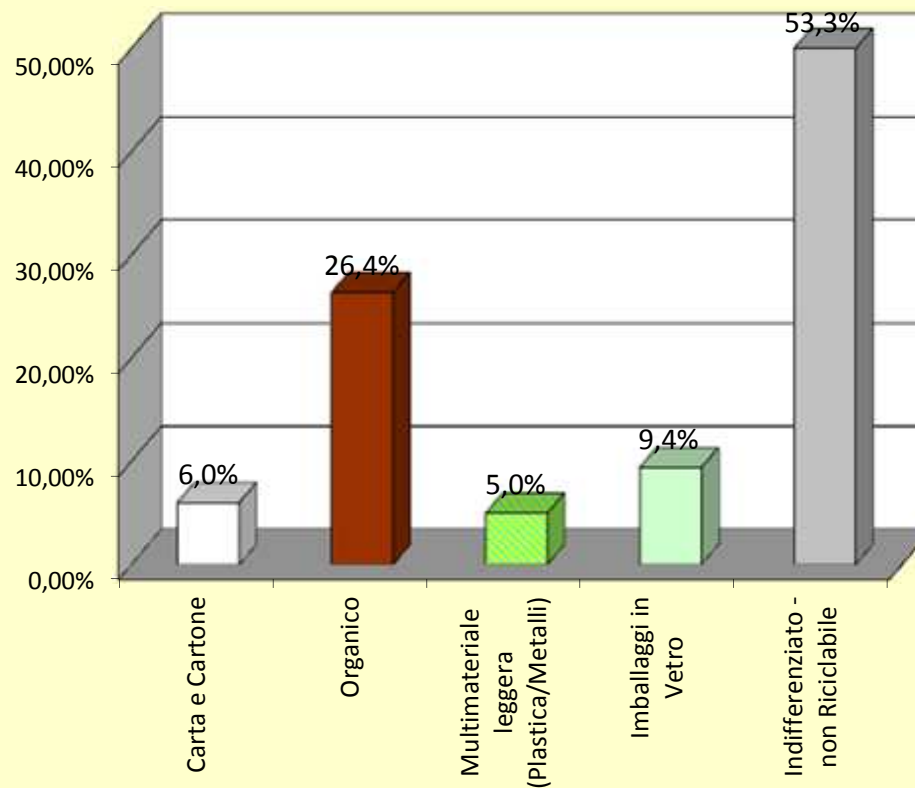
Periodo di riferimento: gennaio-febbraio 2025 (*)

| Frazione Merceologica | Totale (kg) | % |
|---|------------------|---------------|
| Carta e Cartone | 178.430 | 6,0% |
| Organico | 784.900 | 26,4% |
| Multimateriale leggera (Plastica/Metalli) | 147.860 | 5,0% |
| Imballaggi in Vetro | 279.520 | 9,4% |
| Indifferenziato - non Riciclabile | 1.587.755 | 53,3% |
| Totale complessivo | 2.978.465 | 100,0% |


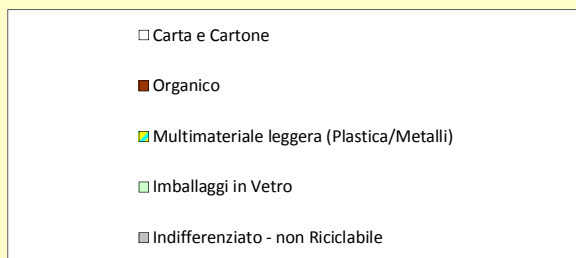
| | |
|---|-------|
| Percentuale di raccolta differenziata nel bacino servito e nel periodo di riferimento | 46,7% |
|---|-------|

* Dati non definitivi

Area Igiene Ambientale - Staff Tecnico
 R.D. Porta a Porta "Palermo Differenzia 2"
 gennaio-febbraio 2025
 (valore in % sui rifiuti prodotti nel bacino servito)



Area Igiene Ambientale - progetto "Palermo Differenzia" PAP 2
Raccolte su aree interessate Step 1+Step 2+Step 3
periodo gennaio-febbraio 2025 (dati in kg)



Area Igiene Ambientale - progetto "Palermo Differenzia" PAP 2
Raccolte su aree interessate Step 1+Step 2+Step 3
periodo gennaio-febbraio 2025 (dati in % sul totale)

