

Area Staff di Presidenza - Settore Ingegneria

Dati complessivi Raccolta Differenziata PON Metro

n° abitanti serviti: circa 26.155

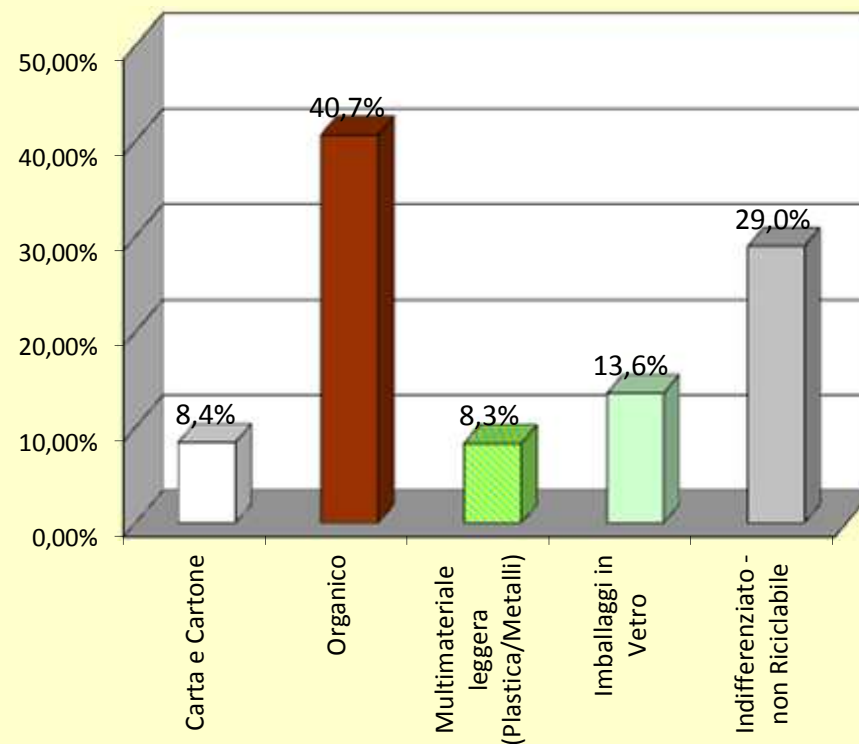
Periodo di riferimento: gennaio-febbraio 2025 (*)

Frazione Merceologica	Totale (kg)	%
Carta e Cartone	108.680	8,4%
Organico	525.640	40,7%
Multimateriale leggera (Plastica/Metalli)	107.620	8,3%
Imballaggi in Vetro	175.420	13,6%
Indifferenziato - non Riciclabile	374.660	29,0%
Totale complessivo	1.292.020	100,0%


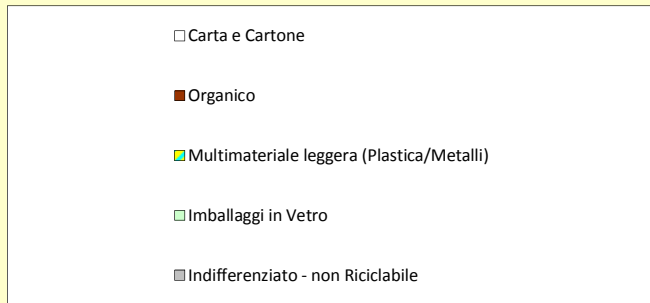
nel periodo di riferimento	71,0%
----------------------------	-------

* Dati non definitivi

Area Staff di Presidenza - Settore Ingegneria
 R.D. Porta a Porta "PON Metro"
 gennaio-febbraio 2025
 (valore in % sui rifiuti prodotti nel bacino servito)



Area Staff di Presidenza - Progetto "PON Metro"
 Raccolte su aree interessate step 1
 periodo gennaio-febbraio 2025 (dati in kg)



Area Staff di Presidenza - Progetto "PON Metro"
 Raccolte su aree interessate step 1
 periodo gennaio-febbraio 2025 (dati in % sul totale)

